


1. Digite o endereço eletrônico, <http://www.tecsoma.br>, no seu navegador.



2. Desative o bloqueador de "popup" para o site da Faculdade Tecsoma.



3. Selecione o link Web Giz.



- Notícias
- Napsi
- Política de Privacidade
- Trabalhe Conosco
- Localização
- **Web Giz**
- Web Mail
- Office 365
- Cursos de Graduação
- Pós-Graduação
- Download
- Calendário Acadêmico
- Ouvidoria
- Guia Acadêmico
- CPA
- Portal Egresso
- Biblioteca
- Portal do Estagiário
- Pronatec
- Associação Brasileira de Engenharia Mecânica

**Clique aqui para acessar  
o sistema Web Giz.**

4. Escolha a opção desejada.

WEBGIZ

Clique aqui para acessar o sistema somente dentro da Faculdade Tecsoma e Colégio Soma.

Acesso Interno

Clique aqui para acessar o sistema de qualquer outro local.

Acesso Externo

Contato

Clique aqui quando estiver com dificuldade no acesso.

Tutorial

Clique aqui para acessar este tutorial.

5. Preencha os campos conforme mostrado na tela abaixo.

The image shows two screenshots of a web login interface. The first screenshot shows the 'Tipo de usuário' dropdown menu open, with 'Aluno' selected. A callout box points to this menu with the text: 'Selecione a opção correspondente ao seu tipo de usuário.' The second screenshot shows the 'Usuário' and 'Senha' fields highlighted with a red box. A callout box points to these fields with the text: 'Seu usuário é seu numero de matricula. Exemplo: 0000866666. Obs.: todos os números zeros deverão ser digitados conforme o exemplo.' Another callout box points to the 'Entrar' button with the text: 'Clique aqui para acessar o sistema Web Giz.' A third callout box points to the 'Senha' field with the text: 'Sua senha provisória é o numero do seu CPF. Esta senha deverá ser alterada no primeiro acesso ao sistema.'

**Selecione a opção correspondente ao seu tipo de usuário.**

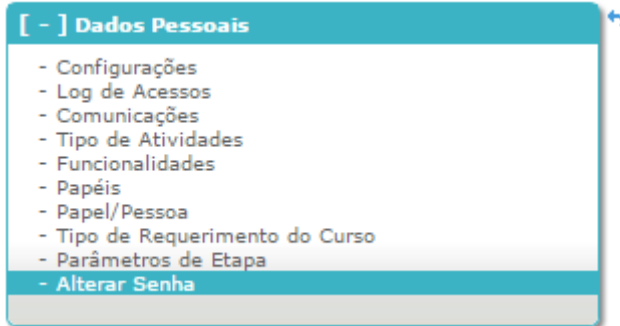
**Seu usuário é seu numero de matricula. Exemplo: 0000866666. Obs.: todos os números zeros deverão ser digitados conforme o exemplo.**

**Sua senha provisória é o numero do seu CPF. Esta senha deverá ser alterada no primeiro acesso ao sistema.**

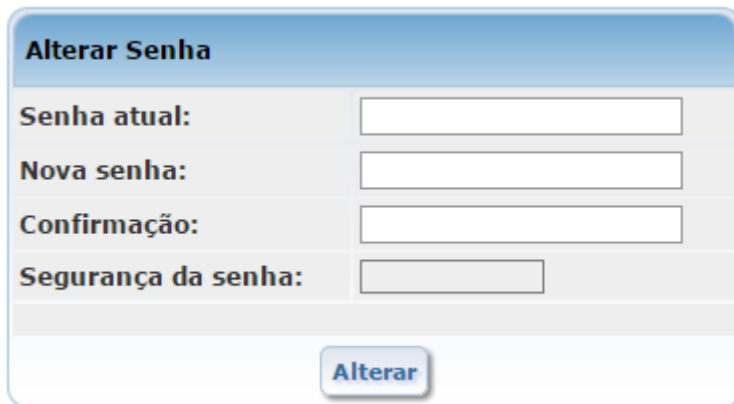
**Clique aqui para acessar o sistema Web Giz.**

6. Alteração de senha.

Depois de acessado o sistema, clique em “Dados pessoais” e selecione a opção “**Alterar Senha**” conforme mostra na tela abaixo.



Preencha os campos conforme solicitado e clique em “**Alterar**”.



**Alterar Senha**

Senha atual:

Nova senha:

Confirmação:

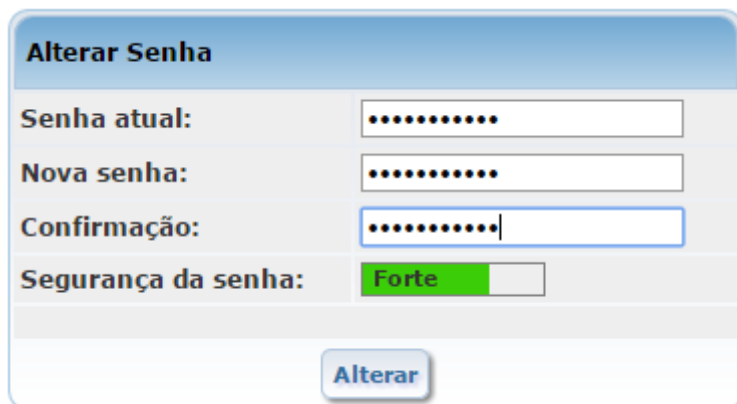
Segurança da senha:

**Alterar**

**IMPORTANTE:** Escolha uma senha que contenha: letras, números e pelo menos um caractere especial, como por exemplo: @#%\*&\*

O sistema irá lhe alertar qual nível de segurança de sua senha no campo “**Segurança da Senha**”.

Digite uma senha ate que o campo “**Segurança de senha**” mostre **Forte**, desta forma você evita que sua senha seja descoberta facilmente.



**Alterar Senha**

Senha atual:

Nova senha:

Confirmação:

Segurança da senha: **Forte**

**Alterar**

Qualquer dúvida ou dificuldade entre em contato conosco.

Telefone: (38) 3311-5800

email: ti@tecsoma.br